

# GUT ZU WISSEN

Reinigung & Pflege von Parkett



## BAUWERK HILFT IHNEN GERNE WEITER

Tipps und Tricks zur Reinigung und  
Pflege von Parkett finden Sie auf:  
[bauwerk-parkett.com/bauwerk-putztipps](http://bauwerk-parkett.com/bauwerk-putztipps)

BAUWERK

PUTZTIPPS



HALBACH GBR  
BODEN & WOHNEN

**BAUWERK®**







*Parkett*

Sie haben sich für ein hochwertiges Parkett von Bauwerk entschieden. Wir sind überzeugt, dass Sie noch lange Freude daran haben werden. Bauwerk Parkett bietet Ihnen ein abgestimmtes Reinigungs- und Pflegesortiment, passend zu Ihrem Parkett.

Untenstehende Tabelle zeigt Ihnen auf, welche Produkte für welche Oberflächen geeignet sind.

Produkte für die Reinigung und Pflege, so auch die Reinigungs- und Pflegesets erhalten Sie in unseren Parkettwelten, bei unseren Verlegepartnern oder direkt über unseren Webshop: [shop.bauwerk-parkett.com](http://shop.bauwerk-parkett.com)

## Tabelle Reinigungs- & Pflegeprodukte

Reinigung	Oberflächen		
	matt versiegelt	B-Protect®	naturgeölt
<b>Unterhaltsreinigung</b>	<b>Parkettreiniger</b> Art.-Nr. 1101 0989 	<b>Parkettreiniger</b> Art.-Nr. 1101 0989 	<b>Parkettreiniger</b> Art.-Nr. 1101 0989 
<b>Grundreinigung</b> (z. B. Entfernung alter Pflegemittelschichten) & Reinigung starker Verschmutzungen	<b>Intensivreiniger</b> Art.-Nr. 1101 0992 	<b>Intensivreiniger</b> Art.-Nr. 1101 0992 	<b>Intensivreiniger</b> Art.-Nr. 1101 0992 

### Pflege

<b>Unterhaltungspflege</b>	<b>Parkettpflege Eco</b> Art.-Nr. 1002 3187 	<b>Parkettpflege Eco</b> Art.-Nr. 1002 3187 	<b>Wischpflege</b> Art.-Nr. 1101 0994 
<b>Auffrischung der Oberfläche</b>	<b>Wachs-Polish*</b> Art.-Nr. 1002 2750 	<b>Parkettpflege Eco</b> Art.-Nr. 1002 3187 	<b>Pflegeöl Eco farblos</b> Art.-Nr. 1002 2243  ----- <b>Pflegeöl eingefärbt**</b> Art.-Nr. je Farbe 

\* muss maschinell aufpoliert werden | \*\* bei eingefärbten Produkten

---

# Reinigung & Pflege von naturgeöltem Parkett

Die Ölbehandlung von Parkettböden ergibt eine imprägnierte Oberfläche, die das Parkett vor Abnutzung und Verschmutzung schützt. Die Bauwerk-Reinigungsmittel entfernen zuverlässig Schmutz, die Pflege wiederum frischt den Schutz der Oberfläche auf und erhält das natürliche Aussehen.

## *Unterhaltsreinigung*

Für die laufende Reinigung und die Entfernung von losem Schmutz genügt ein Besen, Mopp oder Staubsauger. Haftender Schmutz lässt sich mit einem feuchten Putzlappen aufwischen. Für eine Feuchtreinigung kann dem Wischwasser ein nicht scheuerndes Reinigungsmittel wie der Bauwerk Parkettreiniger\* beigegeben werden.

Starke Verschmutzungen können mit dem Bauwerk Intensivreiniger\* oder dem Bauwerk Fleckenentferner\* beseitigt werden.

## *Grundreinigung*

Zur Entfernung alter Pflegemittelschichten kann der Bauwerk Intensivreiniger\* verwendet werden.

## *Erstpflge*

Die Erstpflge wird direkt nach der Verlegung auf Wunsch durch Ihren Verleger vorgenommen. Dadurch werden die Fugen- und Kantenbereiche zusätzlich gegen das Eindringen von Schmutz und Feuchtigkeit geschützt. Wir empfehlen für die Erstpflge das Bauwerk Pflegeöl Eco farblos\* zu verwenden.

## *Unterhaltspflege*

Für die laufende Unterhaltspflege eignet sich die Bauwerk Wischpflege\* am besten. Dieses Pflegekonzentrat wird dem Wischwasser beigegeben. Die Häufigkeit der Anwendung ist je nach Intensität der Beanspruchung durchzuführen.

## *Auffrischen der Oberfläche*

Die saubere Oberfläche kann mit dem Bauwerk Pflegeöl Eco farblos\* aufgefrischt werden. Die Häufigkeit des Nachölns ist abhängig von der Beanspruchung. Wir empfehlen Ihnen einmal jährlich ein Nachöln.

\* Bitte beachten Sie die Anwendungshinweise auf der Flasche.



### **Sicherheitshinweise**

Ölgetränkte Tücher usw. können sich aufgrund der natürlichen Eigenschaften von trocknenden Pflanzenölen selbst entzünden. Daher ölgetränkte Tücher usw. in geschlossenen Metallgefäßen aufbewahren oder im Freien, auf nicht brennbarem Untergrund ausgebreitet trocknen lassen. Nach dem vollständigen Austrocknen können die Tücher mit dem normalen Hausmüll entsorgt werden.

---

---

## Reinigung & Pflege von versiegeltem Parkett

Eine mehrfach aufgetragene Lackschicht verschliesst die Holzoberfläche und schützt das Parkett vor Abnutzung und Verschmutzung. Bauwerk bietet drei versiegelte Lackoberflächen an: B-Protect, matt versiegelt und versiegelt. Die Bauwerk-Reinigungsmittel entfernen zuverlässig Schmutz, die Pflege wiederum frischt den Schutz der Versiegelung auf.

### *Unterhaltsreinigung*

Für die laufende Reinigung und die Entfernung von losem Schmutz genügt ein Besen, Mopp oder Staubsauger. Haftender Schmutz lässt sich mit einem feuchten Putzlappen aufwischen. Für eine Feuchtreinigung kann dem Wischwasser ein nicht scheuerndes Reinigungsmittel wie der Bauwerk Parkettreiniger\* beigegeben werden.

*Starke Verschmutzungen* können mit dem Bauwerk Intensivreiniger\* oder dem Bauwerk Fleckenentferner\* beseitigt werden.

### *Grundreinigung*

Zur Entfernung alter Pflegemittelschichten kann der Bauwerk Intensivreiniger\* verwendet werden.

### *Erstpflege*

Die Erstpflege wird direkt nach der Verlegung auf Wunsch durch Ihren Verleger vorgenommen. Dadurch werden die Fugen- und Kantenbereiche zusätzlich gegen das Eindringen von Schmutz und Feuchtigkeit geschützt. Wir empfehlen, für die Erstpflege das Bauwerk Wachspolish\* oder die Bauwerk Parkettpflege Eco\* zu verwenden. **Hinweis:** Für B-Protect-Oberflächen ausschliesslich Bauwerk Parkettpflege Eco verwenden.

### *Unterhaltspflege*

Für die laufende Unterhaltspflege empfehlen wir die Bauwerk Parkettpflege Eco\*. Die Häufigkeit der Anwendung ist je nach Intensität der Beanspruchung durchzuführen.

### *Auffrischen der Oberfläche*

Für die Auffrischung stark beanspruchter Oberflächen empfehlen wir das Bauwerk Wachs-Polish. Da die Anwendung maschinell erfolgen muss empfehlen wir Kontakt mit ihrem Bodenleger aufzunehmen.

\* Bitte beachten Sie die Anwendungshinweise auf der Flasche.

---

## Ausbessern von Kratzern und Scheuerstellen

Offene Stellen im Parkett sind durch eine Auffrischung der Oberfläche wieder geschützt. Bei grösseren Beschädigungen oder Flecken besonderer Art kontaktieren Sie ihren Bodenleger.

**Hinweis:** Bei naturgeöltem, eingefärbtem Parkett, wenden Sie sich bitte an Ihren Bodenleger oder eine unserer Parkettwelten, um das für Ihren Boden geeignete, eingefärbte Bauwerk Pflegeöl zu finden.

---

---

# Allgemeine Hinweise für Ihren Parkettboden

- › Durch eine wirksame Schmutzschleuse (Gitterrost, grobe Fussmatte, Textilmatte) am Eingang wird vermieden, dass Sand und Schmutz auf den Parkettboden gelangen.
- › Unter Möbeln, Stuhl- und Tischbeinen usw. weiche Filzgleiter anbringen zur Vermeidung von Kratzern und Eindrücken.
- › Bei starker örtlicher Beanspruchung, zum Beispiel durch Stuhlrollen, empfiehlt es sich, eine handelsübliche Schutzmatte aus durchsichtigem Kunststoff auszulegen.
- › Weiche Stuhlrollen verwenden und diese regelmässig reinigen.
- › Für die Werterhaltung des Parkettbodens und das Wohlbefinden des Menschen ist die Einhaltung eines gesunden Raumklimas erforderlich. Besonders im Winter sollte auf eine ausreichende Luftbefeuchtung (z.B. durch Luftbefeuchter) Wert gelegt werden.
- › Bei Holzarten mit höherem Schwind- und Quellverhalten (bsp. Buche) können im Winter etwas grössere Fugen und Schüsselungen entstehen. Durch Luftbefeuchtung und die Einhaltung eines gesunden Raumklimas (20 bis 22 °C und in der Heizperiode 35 bis 45% Luftfeuchtigkeit) kann dieser Erscheinung entgegengewirkt werden.
- › Im laufenden Betrieb der Fussbodenheizung darf die Oberflächentemperatur niemals über 29 °C steigen.

Die Angaben in dieser Pflegeanweisung beruhen auf unseren jahrzehntelangen Erfahrungen. Unsere Garantien beschränken sich grundsätzlich auf die Qualität unserer Produkte. Für unsorgfältige oder nicht fachgerechte Anwendungen können wir keinerlei Haftung übernehmen.

## **Hinweise:**

- › Auf keinen Fall ammoniakhaltige Allzweckreiniger verwenden.
  - › Den Boden nicht mit Wasser überschwemmen, da sonst Schäden u.a. durch Holzquellung entstehen können. Auch vom Einsatz sogenannter Dampfreiniger raten wir ab.
  - › Auf den Boden gelangtes Wasser oder andere Flüssigkeiten sind möglichst sofort wieder aufzunehmen.
  - › Verwenden Sie nur von Bauwerk empfohlene Microfasertücher oder Tücher aus Baumwolle.
-

---

## Für Bestellungen oder Fragen wenden Sie sich bitte an folgende Adressen:

› **in der Schweiz:**

Bauwerk Parkett AG  
Neudorfstrasse 49  
CH-9430 St. Margrethen  
T +41 71 747 74 74  
F +41 71 747 74 75  
info@bauwerk.com

› **in Österreich:**

Bauwerk Parkett  
Vertriebs GmbH  
Gnigler Strasse 61  
A-5020 Salzburg  
T +43 662 873 871 0  
F +43 662 872 982 34  
salzburg@bauwerk.com

› **in Deutschland:**

Bauwerk Parkett GmbH  
Bahnhofstraße 77  
DE-72411 Bodelshausen  
T +49 7471 70 00  
F +49 7471 700 136  
bodelshausen@bauwerk.com

› **in Frankreich:**

Bauwerk France SARL  
Savoie Hexapole / Actipole 4  
Rue Maurice Herzog  
F-73420 Viviers du Lac  
T +33 479 34 17 12  
F +33 479 34 18 94  
france@bauwerk.com

*www.bauwerk-parkett.com*  
*shop.bauwerk-parkett.com*

---

*Alle Reinigungs- und Pflegeprodukte können Sie in unseren Parkettwelten, bei unseren Verlegepartnern oder in unserem Online-Shop unter [shop.bauwerk-parkett.com](http://shop.bauwerk-parkett.com) beziehen.*

---

